Standartizuotų testų taikymas mokyklose 2015 m.
Mokyklos ataskaita (8 klasė)

Lazdijų r. Šeštokų mokykla

Mokinių pasiskirstymas pagal pasiekimų lygius

Nepasiektas patenkinamas | Patenkinamas | Pagrindinis | Aukštesnysis

Matematika

	Mokinių sk.	Proc.
Nepasiektas patenkinamas	3	30,0%
Patenkinamas	5	50,0%
Pagrindinis	0	0,0%
Aukštesnysis	2	20,0%

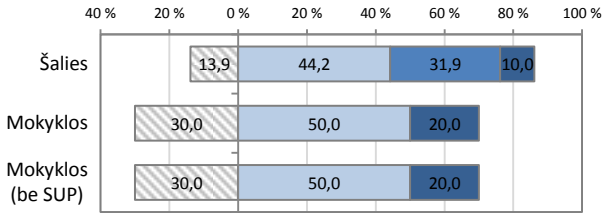

Skaitymas

	Mokinių sk.	Proc.
Nepasiektas patenkinamas	0	0,0%
Patenkinamas	5	45,5%
Pagrindinis	3	27,3%
Aukštesnysis	3	27,3%

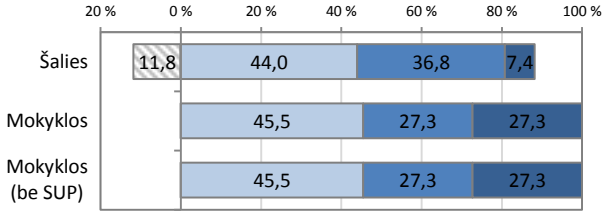

Rašymas

	Mokinių sk.	Proc.
Nepasiektas patenkinamas	3	25,0%
Patenkinamas	4	33,3%
Pagrindinis	5	41,7%
Aukštesnysis	0	0,0%

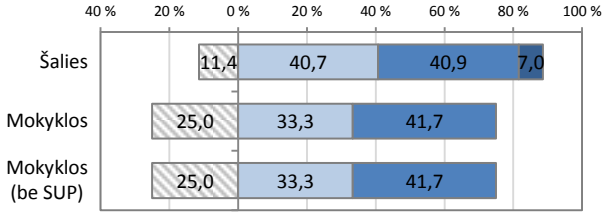

Gamtos mokslai

	Mokinių sk.	Proc.
Nepasiektas patenkinamas	1	8,3%
Patenkinamas	4	33,3%
Pagrindinis	5	41,7%
Aukštesnysis	2	16,7%

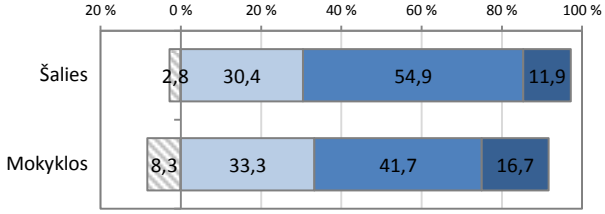

Socialiniai mokslai

	Mokinių sk.	Proc.
Nepasiektas patenkinamas	2	16,7%
Patenkinamas	3	25,0%
Pagrindinis	4	33,3%
Aukštesnysis	3	25,0%

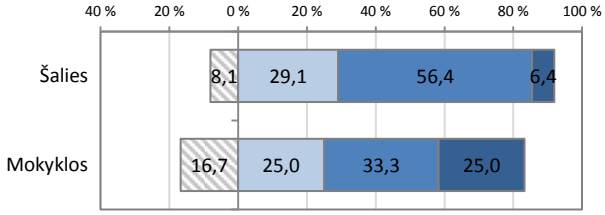

Skirtingų vietovių ir mokyklų tipų mokinių pasiekimų palyginimas

Vidutiniškai surinktų taškų dalis (proc.)

Jūsų mokyklos pasiekimai pažymėti vertikalia linija

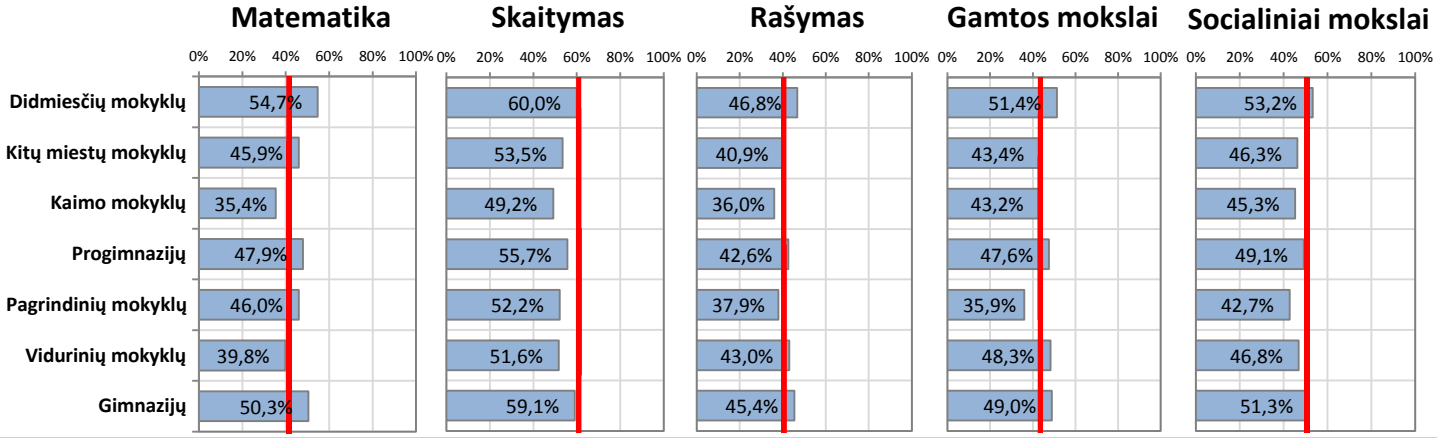

	Matematika	Skaitymas	Rašymas	Gamtos mokslai	Socialiniai mokslai
Jūsų mokyklos vidurkis	41,6%	60,9%	40,4%	43,6%	50,7%

Apibendrinta mokyklos 8 klasės mokinių surinktų taškų dalis (proc.) pagal atskiras testuojamų dalykų turinio ir kognityvinių gebėjimų sritis

Matematika

Pagal turinio sritis

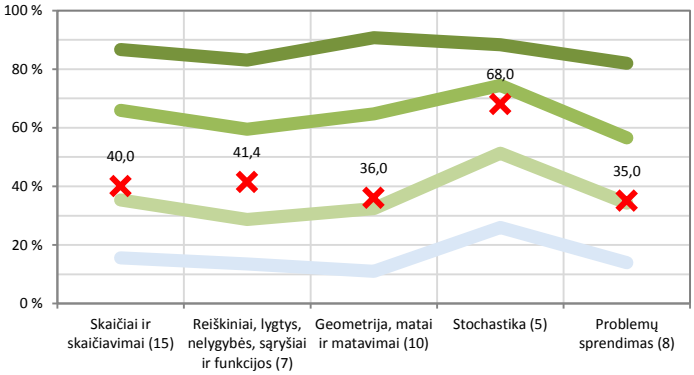

Pagal kognityvinių gebėjimų grupes

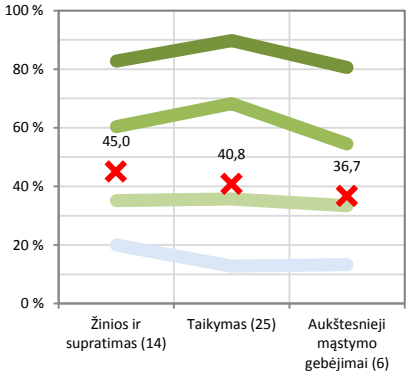

- Šalies aukštesniojo lygio vidurkis
- Šalies pagrindinio lygio vidurkis
- Šalies patenkinamo lygio vidurkis
- Šalies nepasiekto patenkinamo lygio vidurkis
- Mokyklos

Skaitymas

Pagal veiklos sritis

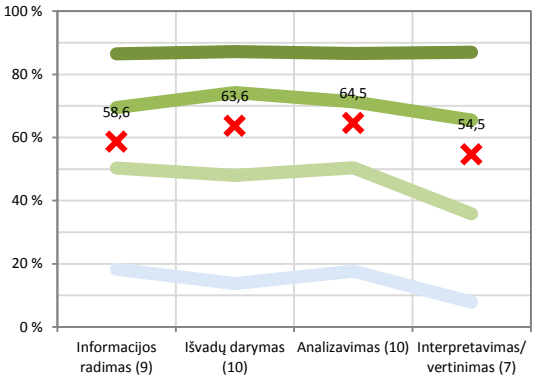

Pagal kognityvinių gebėjimų grupes

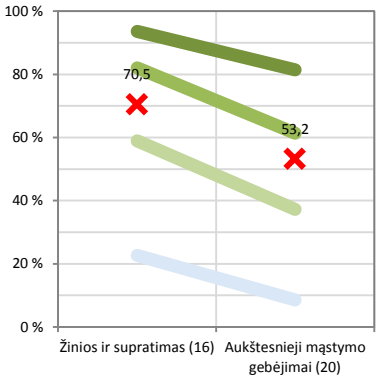

Rašymas

Pagal vertinimo kriterijus

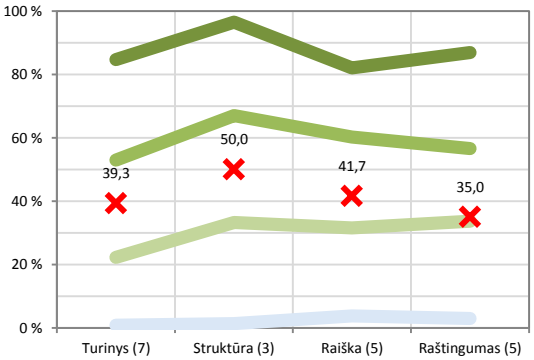

Gamtos mokslai

Pagal veiklos sritis

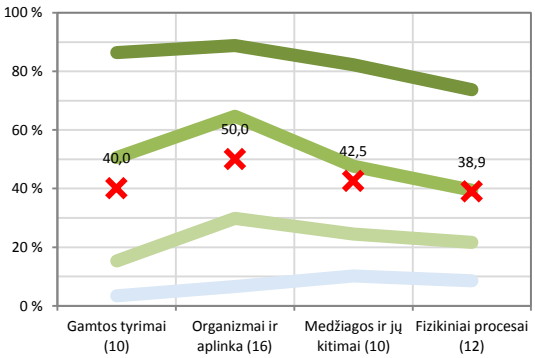

Pagal kognityvinių gebėjimų grupes

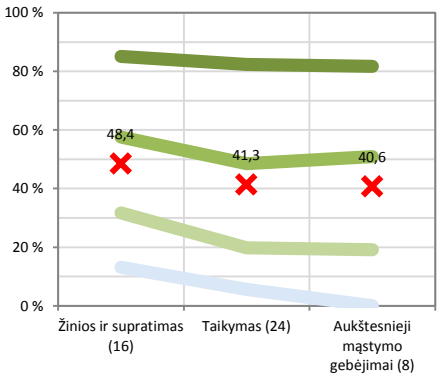

Diagramose parodyta, kokią dalį (proc.) taškų vidutiniškai surinko mokykla ir kiek vidutiniškai taškų surinko skirtingų lygių šalies bendrojo ugdymo mokyklų mokiniai. Horizontaliojoje ašyje nurodoma, kokios veiklos sritys ir kokie gebėjimai buvo vertinami (skliausteliuose nurodyta, kiek iš viso taškų buvo galima surinkti iš atitinkamos srities). Šios diagramos leidžia vaizdžiai įvertinti mokyklos stipriąsias ir silpnąsias sritis.

Socialiniai mokslai

Pagal dalykines sritis

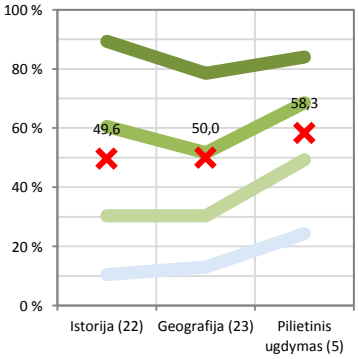

Pagal veiklos sritis

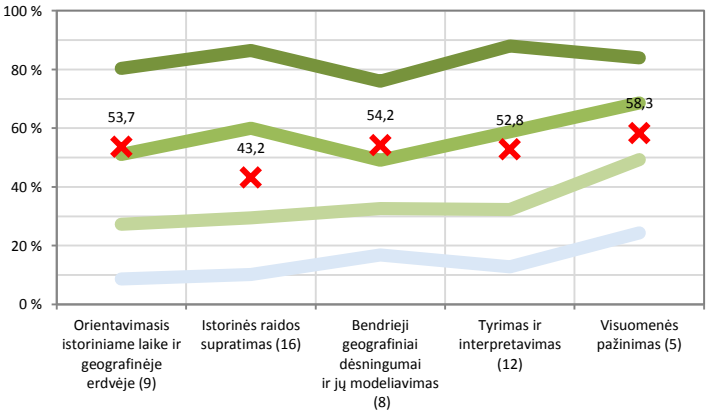

Pagal kognityvinių gebėjimų grupes

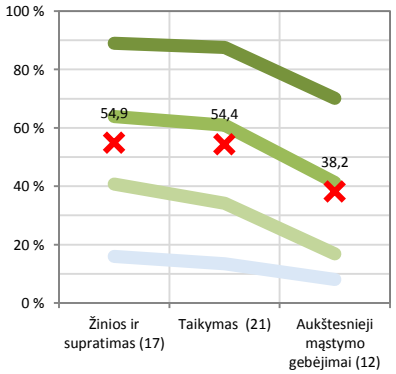

Mokinių pasiekimų analizė pagal lytį

Vidutiniškai surinktų taškų dalis (proc.) **Pasiskirstymas pagal pasiekimų lygius (proc.)**

Matematika

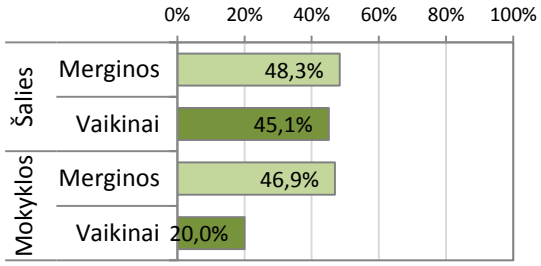

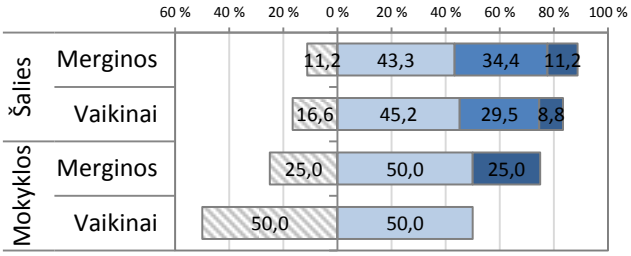

Skaitymas

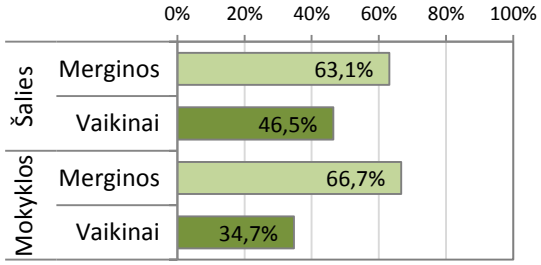

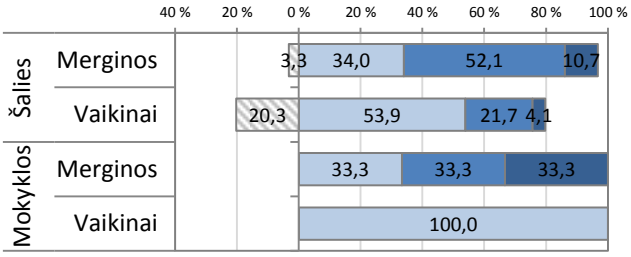

Rašymas

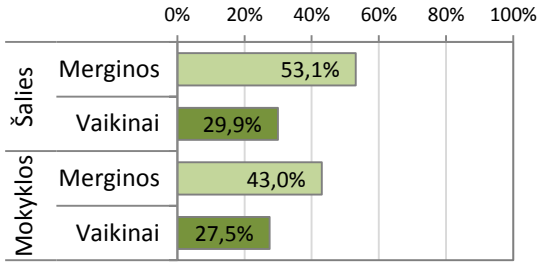

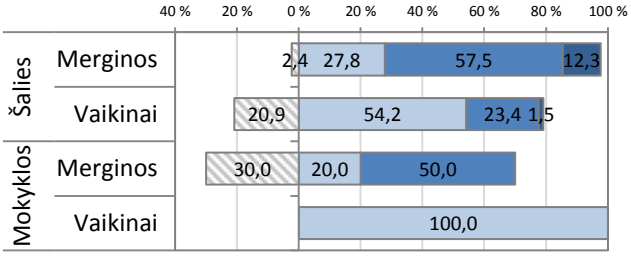

Gamtos mokslai

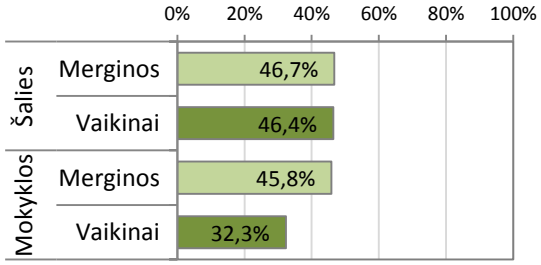

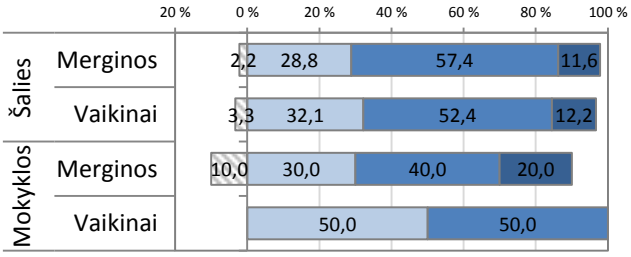

Socialiniai mokslai

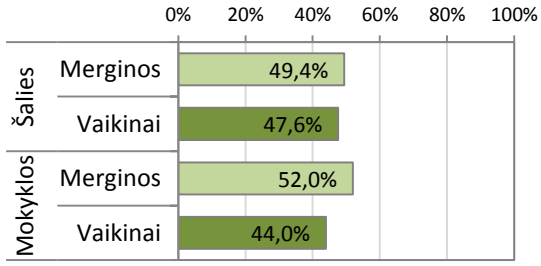

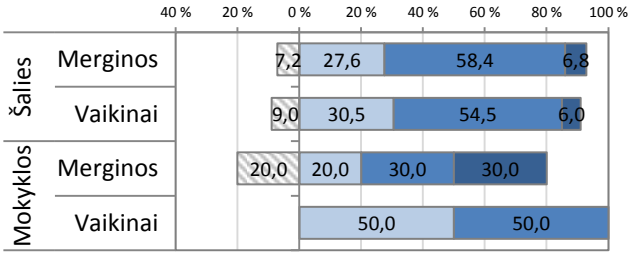

Nepasiektas patenkinamas | Patenkinamas | Pagrindinis | Aukštesnysis

Atskirų užduočių pasiekimų (užduočių sunkumo) analizė

Teisingai užduotį atlikusių mokinių dalis (proc.)

Matematika

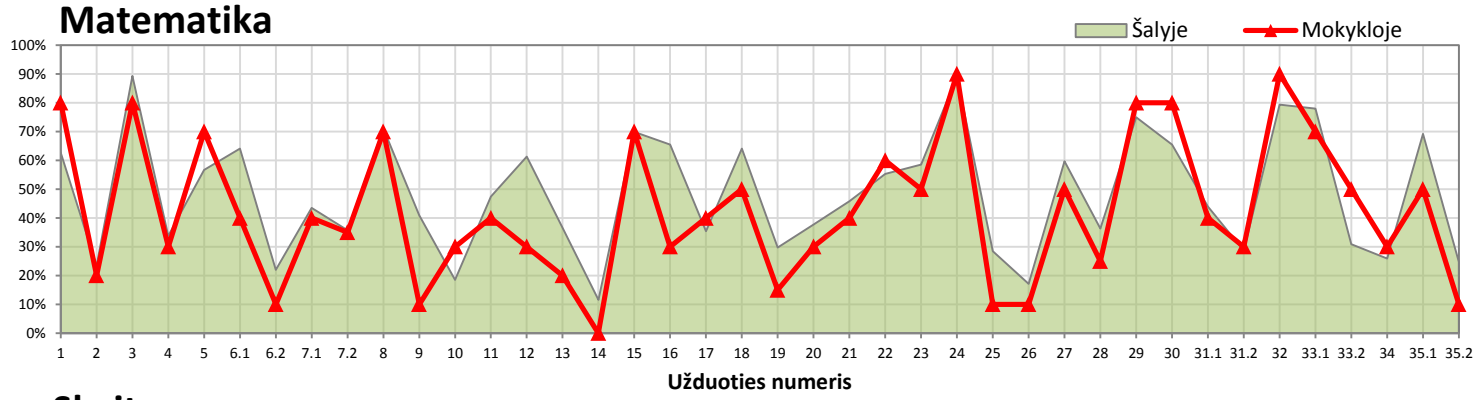

Skaitymas

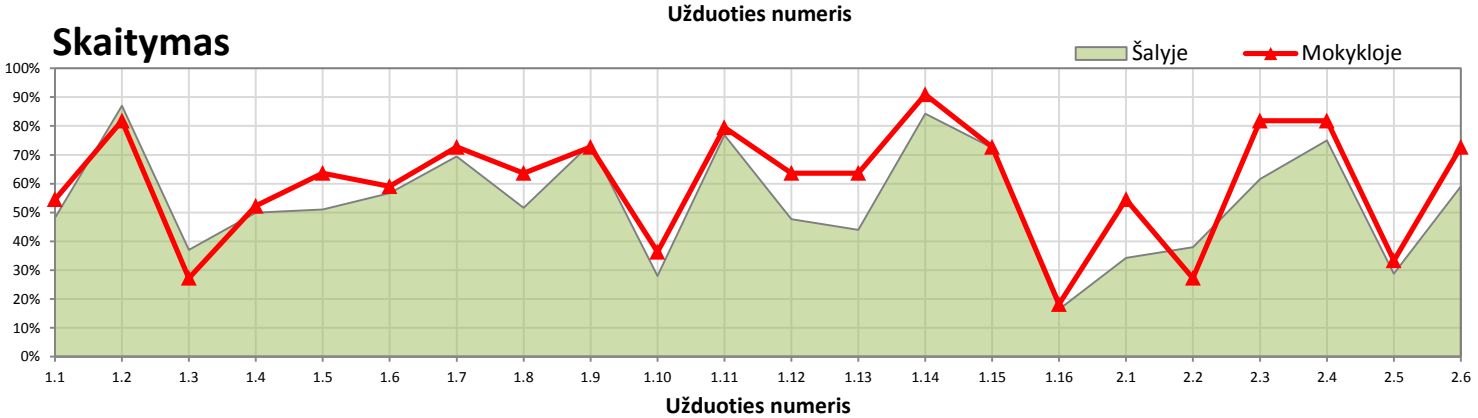

Rašymas

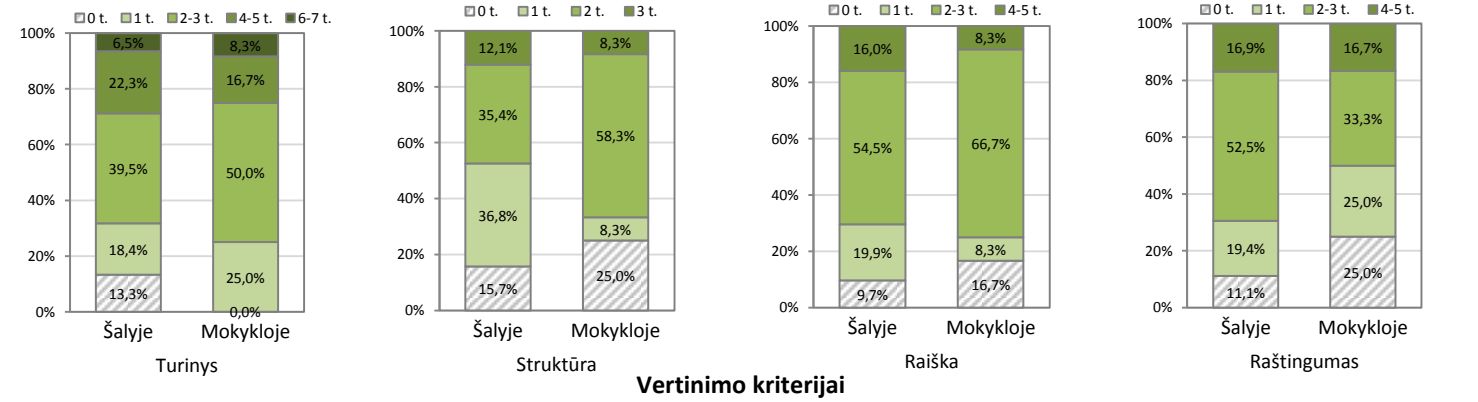

Gamtos mokslai

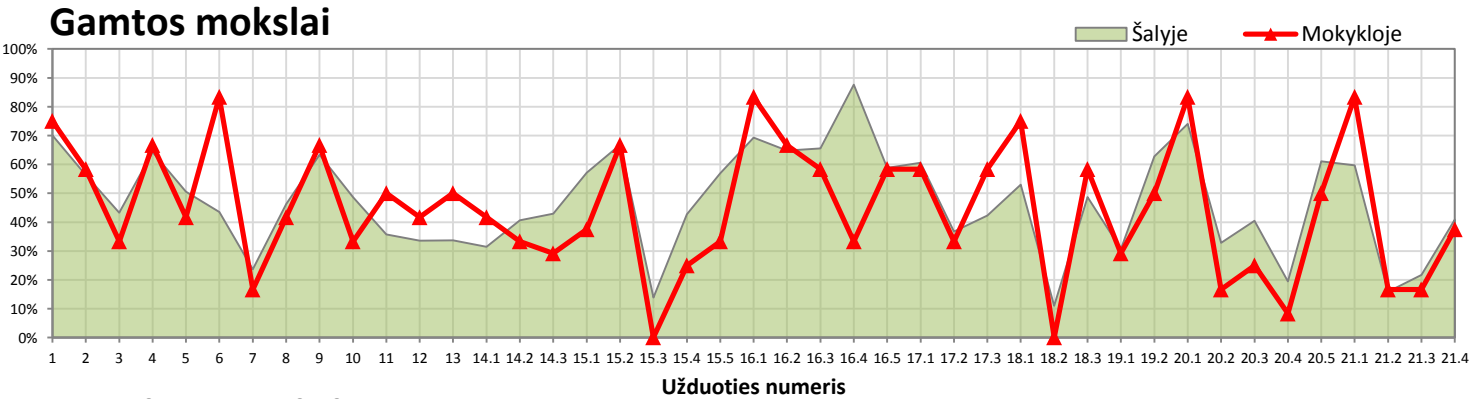
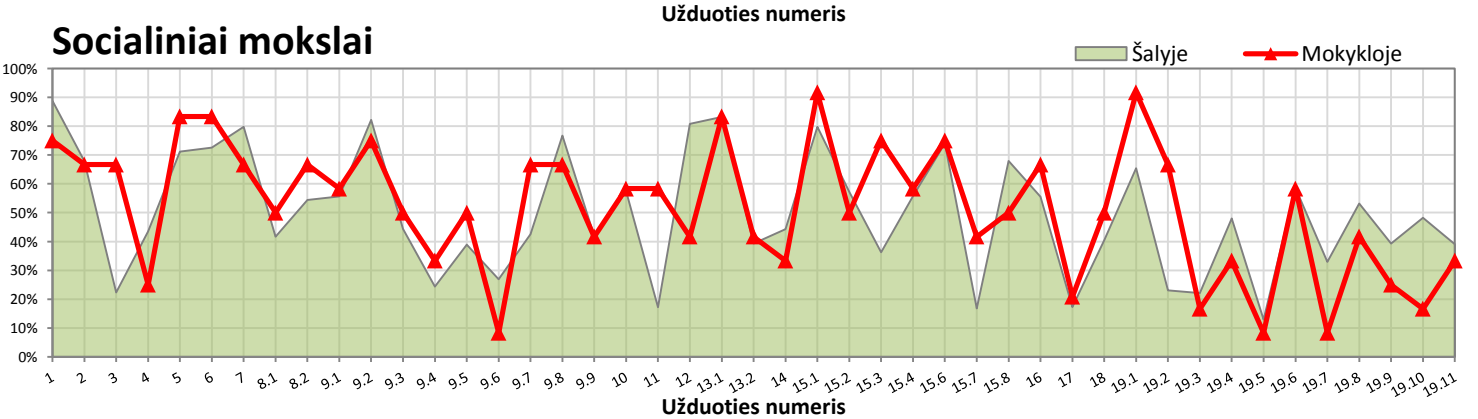
Socialiniai mokslai